

BricsCADを更に効率化

BRICSCAD V21 対応

EQ-Lite

for all users

















製造業向け ツール付

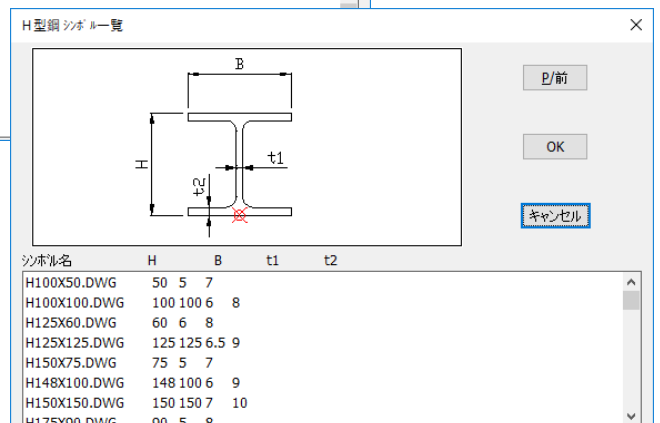
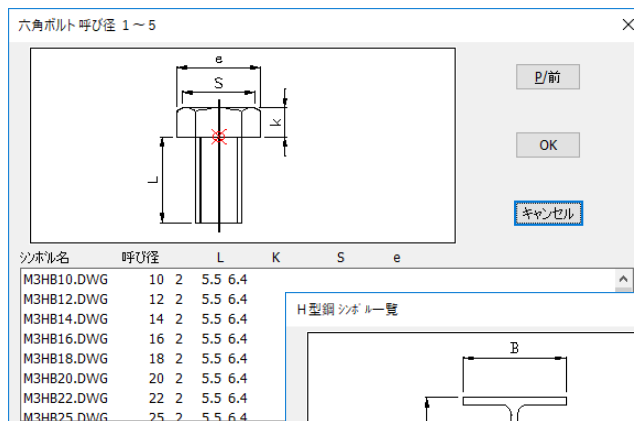
製造業で良く使われる溶接記号，仕上げ記号やバルーンを追加！
CAD開発30年のノウハウからBricsCADを使い易くする200個以上の汎用コマンドを搭載！

簡単操作

低価格

安心サポート

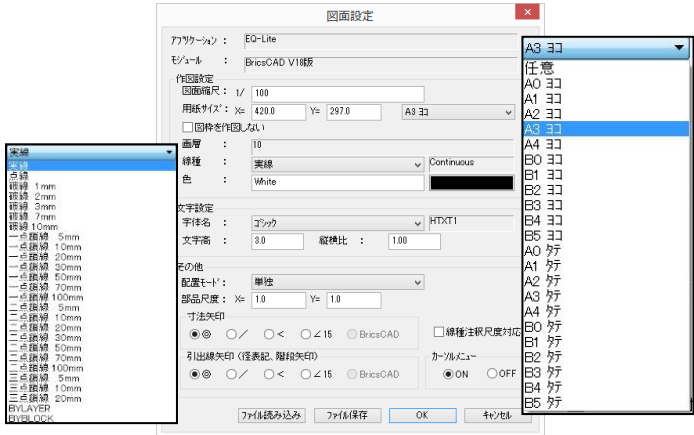
-  溶接記号
-  仕上記号
-  データム記号
-  交差記号
-  風船
-  連番風船
-  二段風船
-  部分詳細マーク
-  断面矢視
-  断面波線
-  断面線
-  カットマーク
-  断面マーク
-  ボルト系
-  機械系
-  形鋼系



EQ-Liteの主な機能



図面設定機能



縮尺・用紙サイズの設定はダイアログボックスで可能です。基本の線種は登録済みです。



一括色変更



複雑な図面（部品）も瞬時に色変更可能。（部品は部品のままで画層も変更されません）



コマンド一覧

- 一般作図・・・補助線、割付補助線、補助線（円弧）、斜長方形、撤去記号、放棄記号 など
- 図面編集・・・切取編集、切取削除、切取拡大、色消去、隠線処理、整列移動、文字列分解 など
- 図形変更・・・文字編集（エディタ起動）、文字整列、文字の挿入位置変更、部品の置換 など
- 文字入力・・・パターン記号（機器番号）、半角全角変換機能、文字整列、文字一括変更 など
- 寸法記入・・・部品寸法、引出線（縦・横書き）、引出線（表付き）など
- 表作成・・・スパン表作成、表への追加機能、文字入力、文字連続入力、表線種変更など
- 補助機能・・・ユーザ部品の登録、呼出、部品再登録機能、包絡付部品呼出 など
- その他機能・・・図面設定、一括色変更、線幅情報一括変更、画層管理ツール、フロア面積 など



動作環境

- OS： Windows 8.1 64bitOS 日本語版、Windows 10 64bitOS 日本語版
※Windows8.1の場合、更新プログラム(KB2919355)のインストールが必要。
- 対応CAD： BricsCAD V21 Pro (日本語版) ■ディスプレイ 1360×768のTrueColor (1920×1080以上推奨)
- パソコン本体： PC/AT 互換機 ■Windows でサポートしているディスプレイアダプタ
- CPU： 2.5ギガヘルツ(GHz)以上の64ビット(x64)プロセッサ
- メモリ： 16GB 推奨
- ハードディスクの空き容量： 1GB 以上



¥40,000 (税込 ¥44,000) / 1ライセンス

※5本以上、ボリュームディスカウントあり。(別途お問い合わせください)
※別途BricsCAD Pro 以上が必要となります。

無料体験版 <https://www.hirogin-its.co.jp/service/eqlite/>



ひろぎんITソリューションズ株式会社

本社 〒730-0031
 広島市中区紙屋町1丁目3-8
 TEL(082)-504-3170 FAX(082)-247-5525
 CAD 担当
 e-mail: cadsale@mty.mighty.co.jp

Bricsys・Bricscad ロゴ、Bricscad はベルギー Bricsys 社およびその他の国における商標または登録商標です。

